

**BIMATERICO™**



“[Ω ☠ ≠ \* & { → ← } + ∞ §],”

THE PERFECTION OF BIMATERICO™  
IS EMBODIED IN THE UNION OF THE TWO ELEMENTS:  
STAINLESS STEEL AND DUPONT™ CORIAN®.

EXCELLENCE IN FUNCTIONALITY  
AND EXCELLENCE IN DESIGN  
UNVEILS A NEW DIMENSION  
IN THE WAY WE LIVE IN THE KITCHEN.  
YOUR TOP BIMATERICO™  
GIVES YOU AN ARRAY OF SOLUTIONS,  
THE NEW NO LIMITS,  
NO COMPROMISE KITCHEN TOP.

L'ALCHIMIA CHE PERMETTE LA PERFEZIONE DI BIMATERICO™  
È RACCHIUSA NELLA SOMMA DEI SUOI ELEMENTI:  
ACCIAIO INOX E DUPONT™ CORIAN®.  
L'ECCELLENZA DELLA FUNZIONALITÀ  
E L'ECCELLENZA NEL DESIGN  
APRONO UNA NUOVA DIMENSIONE DELLA VITA IN CUCINA.  
MOLTIPLICAZIONE DEI VANTAGGI  
E SOTTRAZIONE DELLE RINUNCE PER BIMATERICO™,  
IL NUOVO PIANO DI LAVORO  
SENZA INIBIZIONI.

**BIMATERICO™**





$$1 + 1$$





17 CM THICK TOP BIMATERICO™  
IN DUPONT™ CORIAN® NOCTURNE  
AND STAINLESS STEEL.  
INDUCTION COOKTOP  
WITH CERAMIC HOB  
WITH 5 COOKING ZONES  
FLUSH WITH THE TOP.  
TOP BIMATERICO™ SP. 17 CM  
IN DUPONT™ CORIAN® NOCTURNE  
E ACCIAIO INOX.  
PIANO COTTURA IN VETROCERAMICA  
A INDUZIONE CON 5 ZONE DI COTTURA  
MONTATO A FILO.



THE

# KITCHEN-LIFE

IS ON THE TOP

---

IN CUCINA LA VITA È SUL TOP





CUSTOMIZED 17 CM THICK  
TOP BIMATERICO™  
IN DUPONT™ CORIAN® NOCTURNE  
AND SATIN-FINISH STAINLESS STEEL.  
INDUCTION COOKTOP  
WITH CERAMIC HOB  
FLUSH WITH THE TOP.  
WELDED RECTANGULAR SINK  
50X40 CM RADIUS 0 CM.  
TOP BIMATERICO™  
PERSONALIZZATO SP. 17 CM  
IN DUPONT™ CORIAN® NOCTURNE  
E ACCIAIO INOX SATINATO.  
PIANO COTTURA IN VETROCERAMICA  
A INDUZIONE MONTATO A FILO.  
VASCA RETTANGOLARE SALDATA  
50X40 CM RAGGIO 0 CM.

# FIRE & WATER

HAND-IN-HAND

---

FUOCO E ACQUA UNITI PER SEMPRE

THE  
WOW\*  
EFFECT

---

WOW! TOP BIMATERICO™



A CLOSE UP  
OF THE CURVED SHAPE  
WHICH CHARACTERIZES  
THIS TOP BIMATERICO™.  
DETTAGLIO  
DELLA FORMA CURVA  
CHE CARATTERIZZA  
QUESTO TOP BIMATERICO™.



SOMETHING  
NEW  
FINALLY

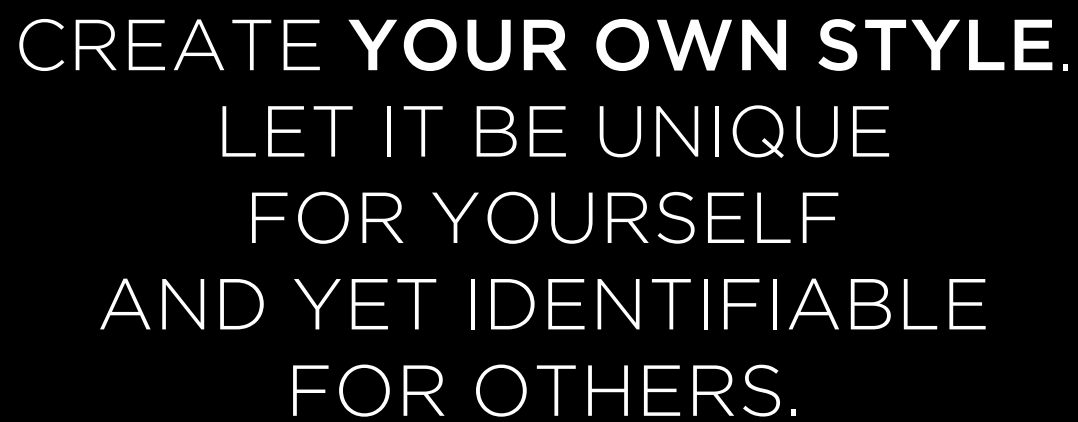
---

FINALMENTE QUALCOSA DI NUOVO

6 CM THICK TOP BIMATERICO™  
IN DUPONT™ CORIAN® GLACIER WHITE  
AND MIRROR-FINISH STAINLESS STEEL.  
GAS COOKTOP WITH 4 ALIGNED BURNERS.  
WELDED SINK 50X40 CM RADIUS 0 CM.  
TOP BIMATERICO™ SP. 6 CM  
IN DUPONT™ CORIAN® GLACIER WHITE  
E ACCIAIO INOX A SPECCHIO.  
PIANO COTTURA A GAS A 4 FUOCHI IN LINEA  
E VASCA 50X40 CM RAGGIO 0 SALDATI.







CREATE **YOUR OWN STYLE.**  
LET IT BE UNIQUE  
FOR YOURSELF  
AND YET IDENTIFIABLE  
FOR OTHERS.

ORSON WELLES

CREA IL TUO PERSONALE STILE. RENDILO UNICO PER TE STESSO, E RICONOSCIBILE PER GLI ALTRI.

TOP  
BIMATERICO<sup>+</sup>  
THE ONLY ONE

---

TOP BIMATERICO™. L'UNICO



TOP BIMATERICO™

4 CM THICK TOP BIMATERICO™  
IN DUPONT™ CORIAN® GLACIER WHITE  
AND SCOTCH-BRITE™ STAINLESS STEEL  
WITH A GENEROUSLY DIMENSIONED  
RECTANGULAR WORK ZONE.  
WELDED SINK 70X40 CM RADIUS 0 CM.  
TOP BIMATERICO™ SP. 4 CM  
IN DUPONT™ CORIAN® GLACIER WHITE  
E ACCIAIO INOX SCOTCH-BRITE™  
CON AMPIA ZONA LAVORO RETTANGOLARE.  
VASCA SALDATA 70X40 CM RAGGIO 0 CM.



8 CM THICK  
TOP BIMATERICO™  
IN DUPONT™ CORIAN®  
GLACIER WHITE  
AND SATIN-FINISH  
STAINLESS STEEL  
WITH A GENEROUSLY  
DIMENSIONED COOKING  
AREA. CUSTOMIZED  
GAS COOKTOP  
WITH 5 BURNERS  
AND CAST IRON GRIDS.  
TOP BIMATERICO™  
SP. 8 CM  
IN DUPONT™ CORIAN®  
GLACIER WHITE  
E ACCIAIO INOX SATINATO  
CON AMPIA ZONA LAVORO  
DEDICATA.  
PIANO COTTURA  
PERSONALIZZATO  
CON 5 FUOCHI A GAS  
E GRIGLIE IN GHISA.




“ THE **ORIGINAL IDEA**  
MAKES DESIGN DISTINCTIVE,  
FUNCTION MAKES IT WORK  
AND QUALITY ADDS VALUE. ”

SERGE ZUEV

L'IDEA ORIGINALE RENDE IL DESIGN RICONOSCIBILE, LE FUNZIONI LO RENDONO EFFICACE E LA QUALITÀ AGGIUNGE VALORE.



A CLOSE UP OF THE  
TOP BIMATERICO™:  
A CUSTOMIZED COOKTOP  
WITH FLUSH MOUNTED  
CAST IRON GRIDS.  
DETTAGLIO DEL  
TOP BIMATERICO™  
E DEL PIANO COTTURA  
PERSONALIZZATO  
CON GRIGLIE IN GHISA  
A FILO-TOP.



THE  
SMARTEST  
WAY OF COOKING

---

IL MODO PIÙ INTELLIGENTE DI CUCINARE



NO ONE EVER DISCOVERED ANYTHING

NEW BY COLORING INSIDE THE LINES.

THOMAS VASQUEZ



NESSUNO HA MAI SCOPERTO QUALCOSA DI NUOVO COLORANDO SENZA USCIRE DAI CONTORNI.





“THE DETAILS  
ARE NOT  
THE DETAILS.  
THEY MAKE THE  
DESIGN.

CHARLES AND RAY EAMES

”

I DETTAGLI NON SONO DETTAGLI. SONO L'ESSENZA DEL PROGETTO.






**SIMPLICITY**  
IS THE ULTIMATE  
FORM OF **SOPHISTICATION.**

LEONARDO DA VINCI

LA SEMPLICITÀ È LA PIÙ ALTA FORMA DI ELEGANZA.







FASHIONS FADE,  
BUT **STYLE**  
IS ETERNAL.

YVES SAINT LAURENT



CUSTOMIZED TOP BIMATERICO™  
IN DUPONT™ CORIAN®  
AND BRUSH-FINISH STAINLESS STEEL.  
FLUSH MOUNTED CERAMIC ELECTRIC HOB,  
EXTRACTABLE POWER POINT  
AND ELECTRONIC SCALE  
PERFECTLY INTEGRATED INTO THE WORK TOP.  
RECTANGULAR WELDED SINK.  
TOP BIMATERICO™ PERSONALIZZATO  
IN DUPONT™ CORIAN®  
E ACCIAIO INOX SPAZZOLATO.  
PIANO COTTURA ELETTRICO IN VETROCERAMICA  
MONTATO A FILO, PRESE ESTRAIBILI  
E BILANCIA ELETTRONICA MONTATE  
AD INCASSO NEL PIANO.  
VASCA RETTANGOLARE SALDATA.



A CLOSE UP  
OF THE PERFECT INTEGRATION  
OF THE STAINLESS STEEL  
INTO THE CORIAN WORK TOP  
AND THE CERAMIC HOB  
INTO THE STAINLESS STEEL.  
PARTICOLARE  
DELLA PERFETTA COMPLANARITÀ  
DEL MONTAGGIO A FILO  
DELL'ACCIAIO INOX SU DUPONT™ CORIAN®  
E DEL PIANO COTTURA IN VETROCERAMICA  
SULL'ACCIAIO.



# SEAMLESS INTEGRATION

FOR EFFORTLESS CLEANING

---

INTEGRAZIONE A FILO PER UNA PULIZIA SENZA COMPROMESSI



GIVE ME **MATTER**,  
AND I WILL CONSTRUCT  
A WORLD OUT OF IT.

IMMANUEL KANT



TOTAL INTEGRATION  
OF THE WORK AREAS  
WITH TOP BIMATERICO™.  
PIENA INTEGRAZIONE  
DELLE AREE LAVORO  
E PERFETTA COMPLANARITÀ  
DEL TOP BIMATERICO™.









11-11





A CLOSE UP  
OF THE SEAMLESS WELDING  
OF THE COOK TOP.  
DETTAGLIO  
DEL MONTAGGIO  
TRAMITE SALDATURA  
DEL PIANO COTTURA.



ANY  
APPLIANCE  
YOU DESIRE

---

QUALSIASI ELETTRODOMESTICO TU DESIDERI

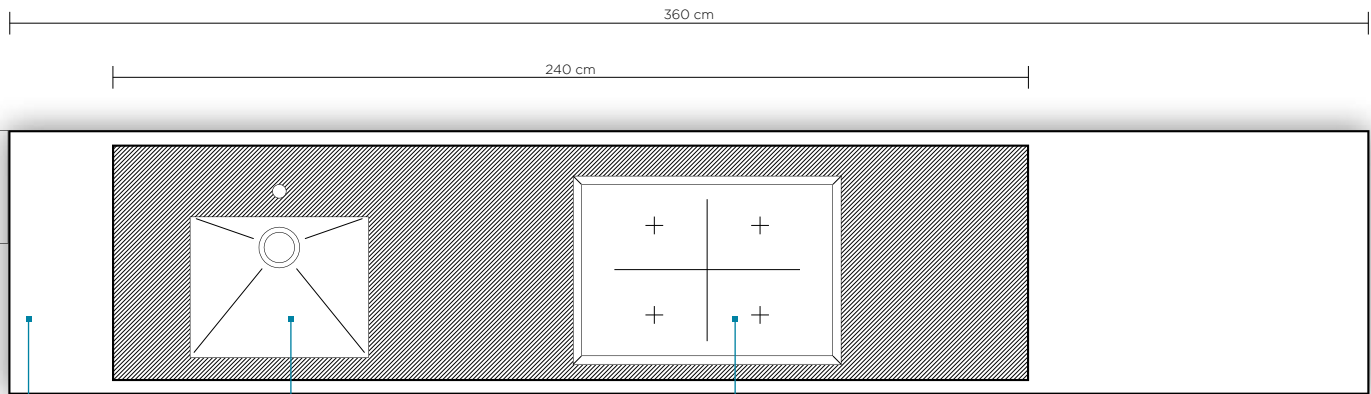


# EXAMPLES & TECHNICAL DETAILS

--	--	--

# PURE SIMPLICITY

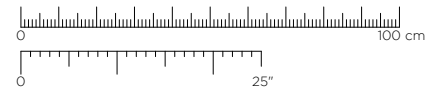
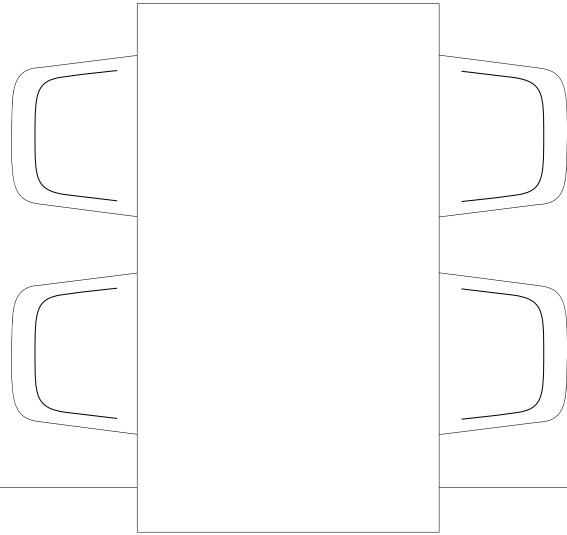
- 
1. TOP BIMATERICO™ IN DUPONT™ CORIAN® GLACIER WHITE E ACCIAIO INOX CON FINITURA A SPECCHIO.
  2. VASCA 52X41 CM RAGGIO 0 CM SALDATA.
  3. PIANO COTTURA A INDUZIONE IN VETROCERAMICA 71X52 CM CON 4 MAXI ZONE DI COTTURA.
-

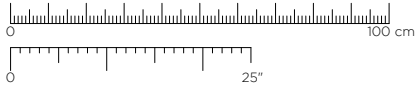


1. TOP BIMATERICO™  
IN DUPONT™ CORIAN® GLACIER WHITE  
AND MIRROR-FINISH STAINLESS STEEL.

2. WELDED  
SINK 52X41 CM  
RADIUS 0 CM.

3. INDUCTION COOKTOP  
WITH CERAMIC HOB 71X52 CM  
WITH 4 MAXI COOKING ZONES.







--	--	--	--	--	--	--	--

# JUST HOT!

- 
1. TOP BIMATERICO™ IN DUPONT™ CORIAN® NOCTURNE E ACCIAIO INOX CON FINITURA SPAZZOLATA.
  2. BILANCIA INOX DA INCASSO.
  3. PIANI COTTURA DOMINO IN VETROCERAMICA: L 36 CM AD INDUZIONE CON 1 ZONA WOK;  
L 36 CM A GAS CON 2 FUOCHI; L 72 CM AD INDUZIONE CON 4 ZONE COTTURA.
- 

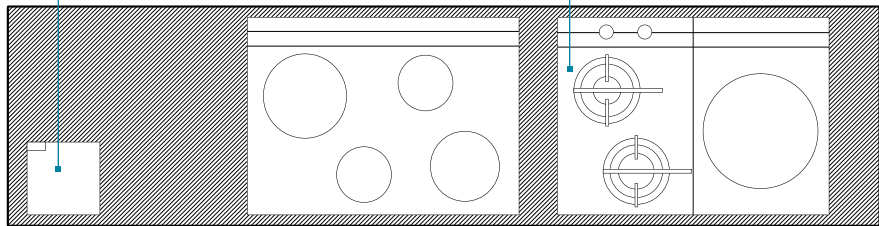




1. TOP BIMATERICO™  
IN DUPONT™ CORIAN® NOCTURNE  
AND BRUSH-FINISH STAINLESS STEEL.

2. BUILT-IN  
STAINLESS STEEL SCALE.

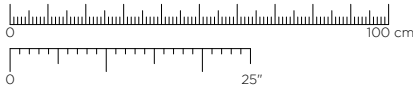
3. DOMINO COOKTOP  
WITH CERAMIC HOB: W 36 CM  
1 INDUCTION ZONE FOR WOK;  
W 36 CM 2 GAS BURNERS;  
W 72 CM 4 INDUCTION COOKING ZONES.



230 cm

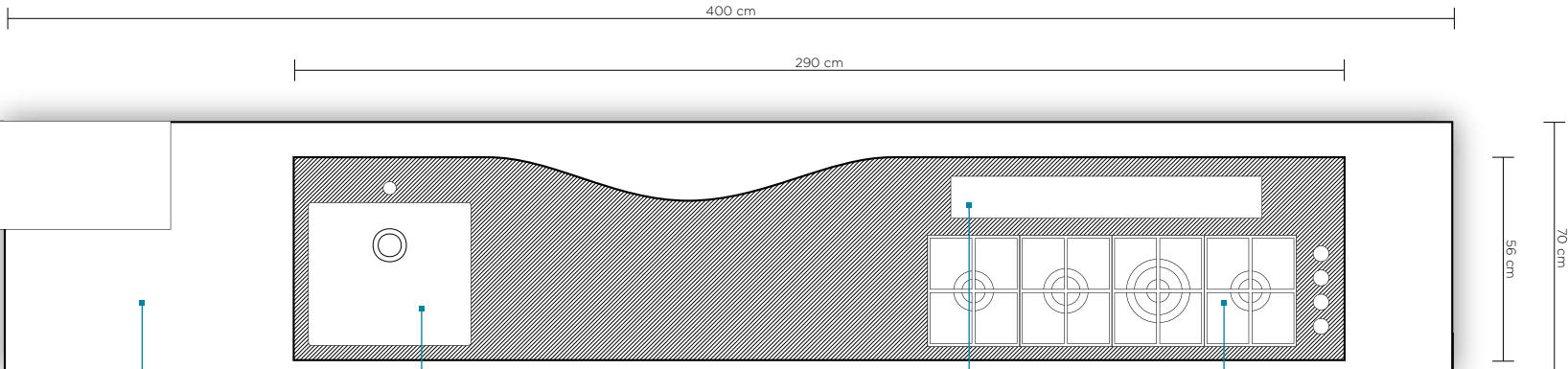
480 cm

57 cm  
66 cm



# DANGEROUS CURVES

- 
1. TOP BIMATERICO™ IN DUPONT™ CORIAN® DESIGNER WHITE E ACCIAIO INOX CON FINITURA SPAZZOLATA.
  2. VASCA 45X45 CM SALDATA.
  3. CAPPA A SCOMPARSA DA PIANO LAVORO.
  4. PIANO COTTURA A GAS 118X37 CM CON 4 FUOCHI IN LINEA SALDATO.
-


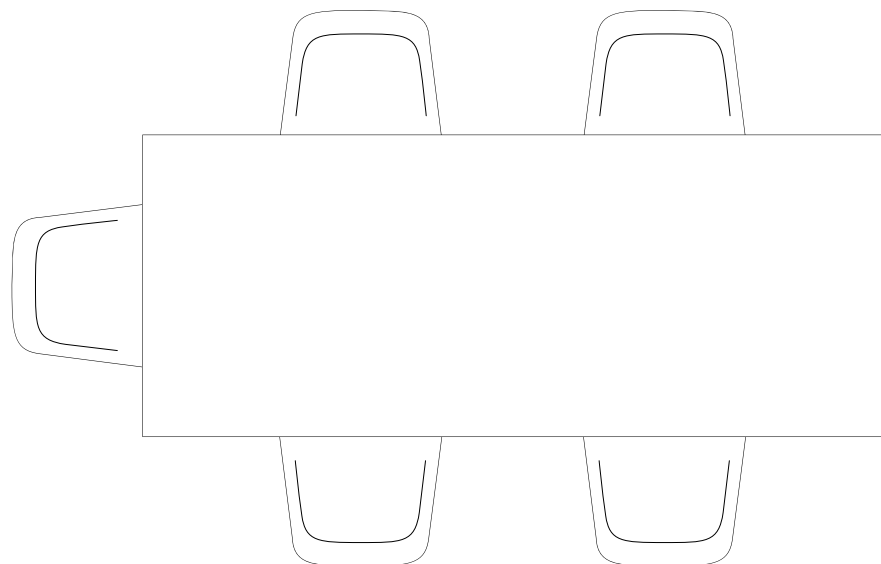


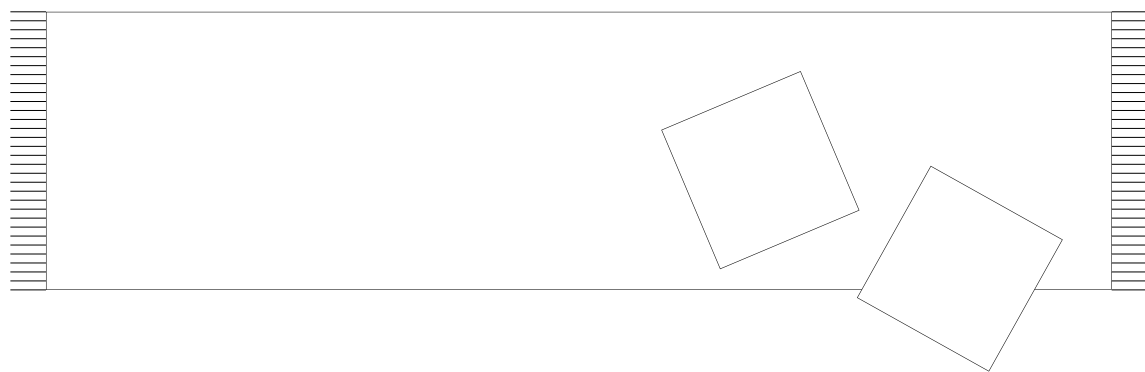
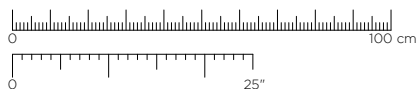
1. TOP BIMATERICO™  
IN DUPONT™ CORIAN® DESIGNER WHITE  
AND BRUSH-FINISH STAINLESS STEEL.

2. WELDED  
SINK 45X45 CM,  
RETRACTABLE VENTILATION  
DUCT FROM THE WORKTOP.

3. RETRACTABLE  
VENTILATION DUCT  
FROM THE WORKTOP


4. WELDED GAS  
COOKTOP  
118X37 CM WITH  
4 ALIGNED BURNERS.





# SOMETHING DIFFERENT

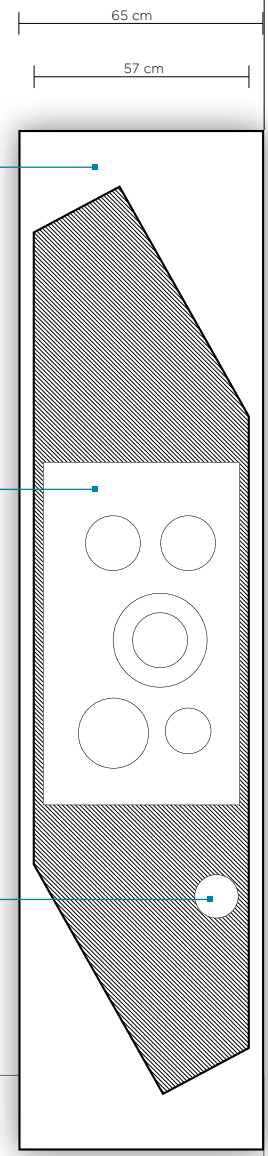
1. TOP BIMATERICO™ IN DUPONT™ CORIAN® WARM GREY E ACCIAIO INOX CON FINITURA A SPECCHIO.
2. PIANO COTTURA AD INDUZIONE FILO TOP A 5 ZONE DI COTTURA.
3. PRESE A SCOMPARSA DA PIANO LAVORO.




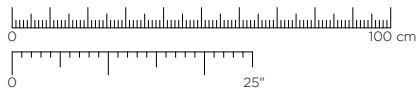
1. TOP BIMATERICO™  
IN DUPONT™ CORIAN® WARM GREY  
AND MIRROR-FINISH STAINLESS STEEL.

2. INDUCTION COOKTOP  
WITH 5 COOKING ZONES.

3. RETRACTABLE POWERPOINT  
FROM WORK TOP.

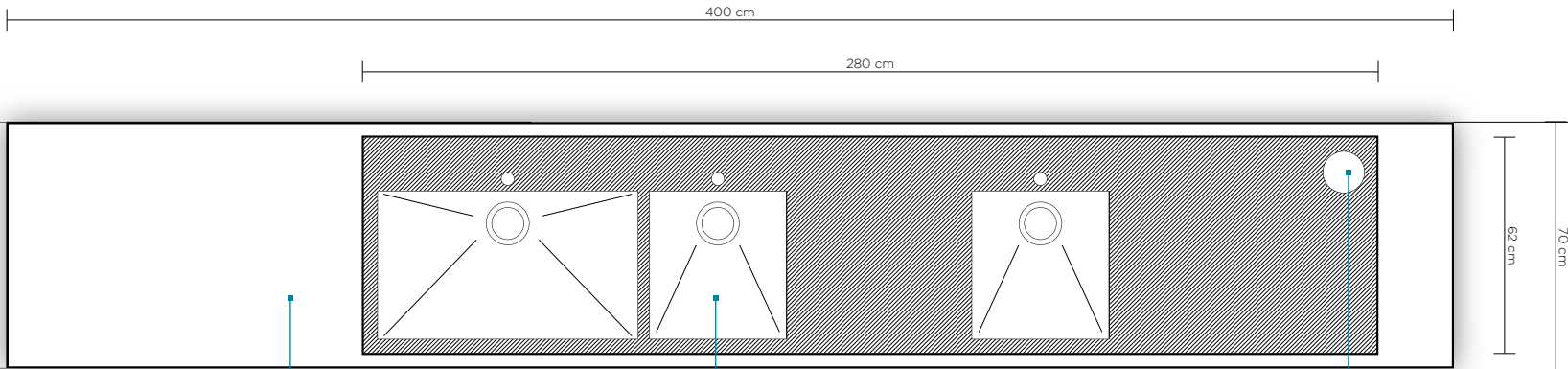


270 cm  
240 cm



# FACE TO FACE

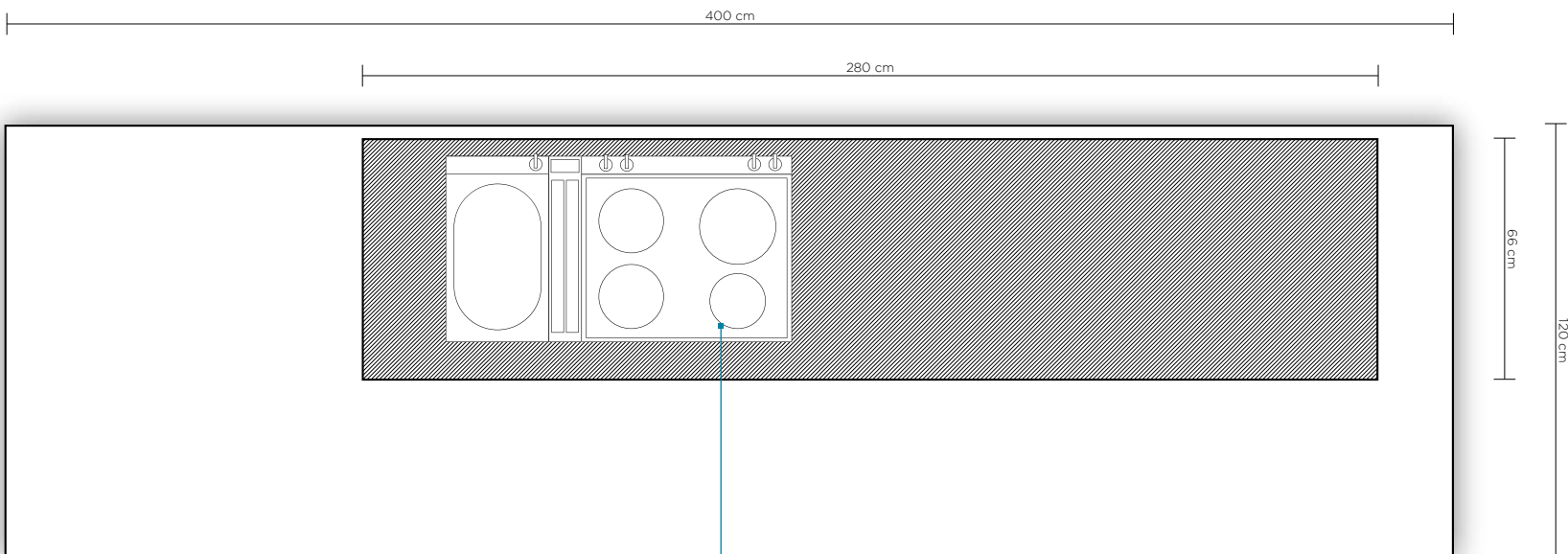
- 
1. TOP BIMATERICO™ IN DUPONT™ CORIAN® ANTHRACITE E ACCIAIO INOX CON FINITURA A SPECCHIO.
  2. VASCHE 71X40 E 37X40 CM SALDATE.
  3. PRESE A SCOMPARSA DA PIANO LAVORO.
  4. PIANI COTTURA DOMINO A INDUZIONE IN VETROCERAMICA CON 4 ZONE DI COTTURA, PIASTRA TEPPAN YAKI E CAPPA A SCOMPARSA DA PIANO.
-



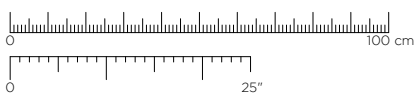
1. TOP BIMATERICO™  
IN DUPONT™ CORIAN® ANTHRACITE  
AND MIRROR-FINISH STAINLESS STEEL.

2. WELDED SINKS  
71X40 AND 37X40 CM.

3. RETRACTABLE  
POWER POINT  
ON THE WORKTOP.



1. DOMINO INDUCTION COOKTOP  
WITH CERAMIC HOB  
AND 4 COOKING ZONES,  
TEPPAN YAKI HOT-PLATE  
AND RETRACTABLE VENTILATION DUCT  
FROM THE WORKTOP.



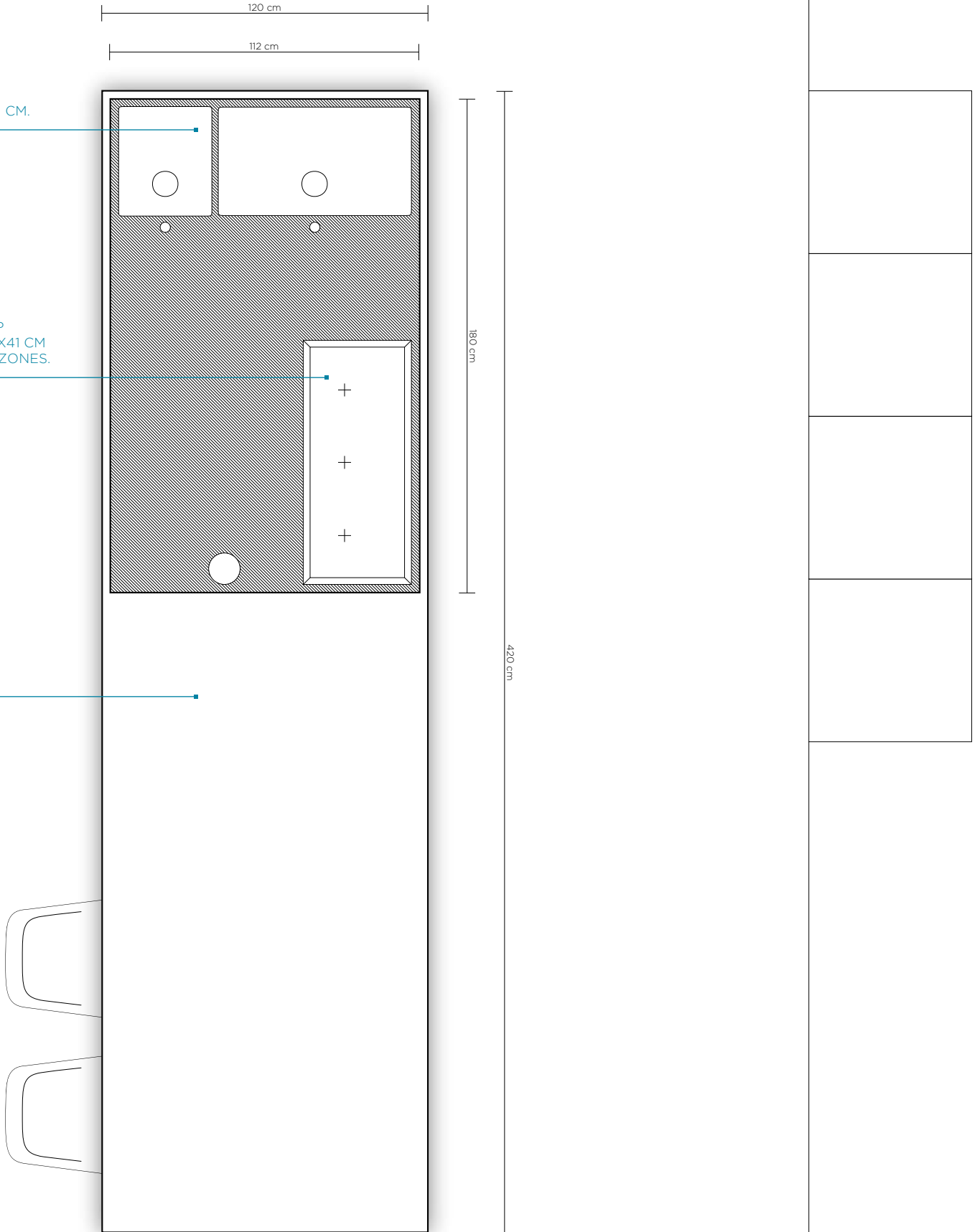
# COOK, EAT AND GO



- 
1. TOP BIMATERICO™ IN DUPONT™ CORIAN® SIENNA BROWN E ACCIAIO INOX CON FINITURA SCOTCH-BRITE™.
  2. PIANO COTTURA A INDUZIONE IN VETROCERAMICA 90X41 CM CON 3 MAXI ZONE DI COTTURA.
  3. VASCHE 70X40 E 34X40 CON ANGOLI RAGGIO 1 CM SALDATE.
-

3. WELDED SINKS  
70X40 AND 34X40 CM  
WITH CORNER RADIUS 1 CM.

2. INDUCTION COOKTOP  
WITH CERAMIC HOB 90X41 CM  
WITH 3 MAXI COOKING ZONES.

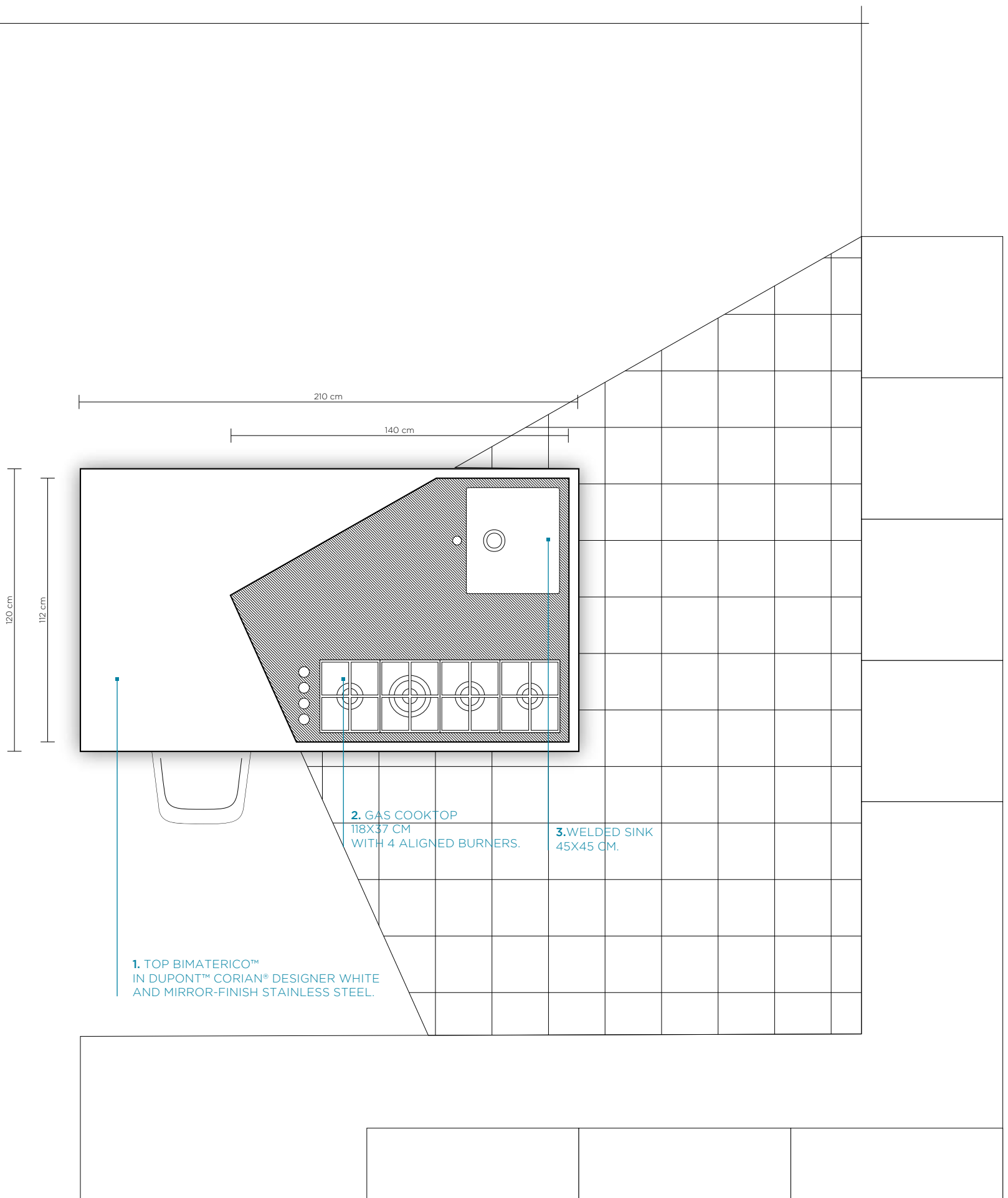
1. TOP BIMATERICO™  
IN DUPONT™ CORIAN®  
SIENNA BROWN  
AND SCOTCH-BRITE™  
STAINLESS STEEL.

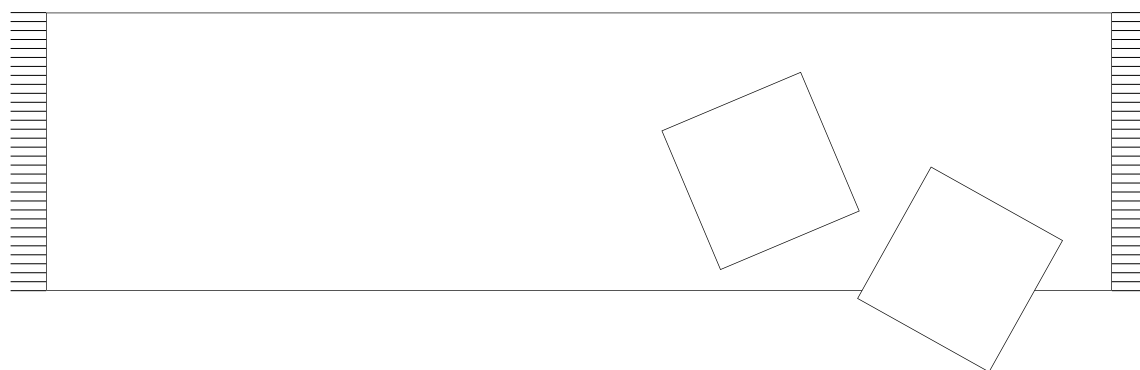




# BE UNIQUE, GO OBLIQUE

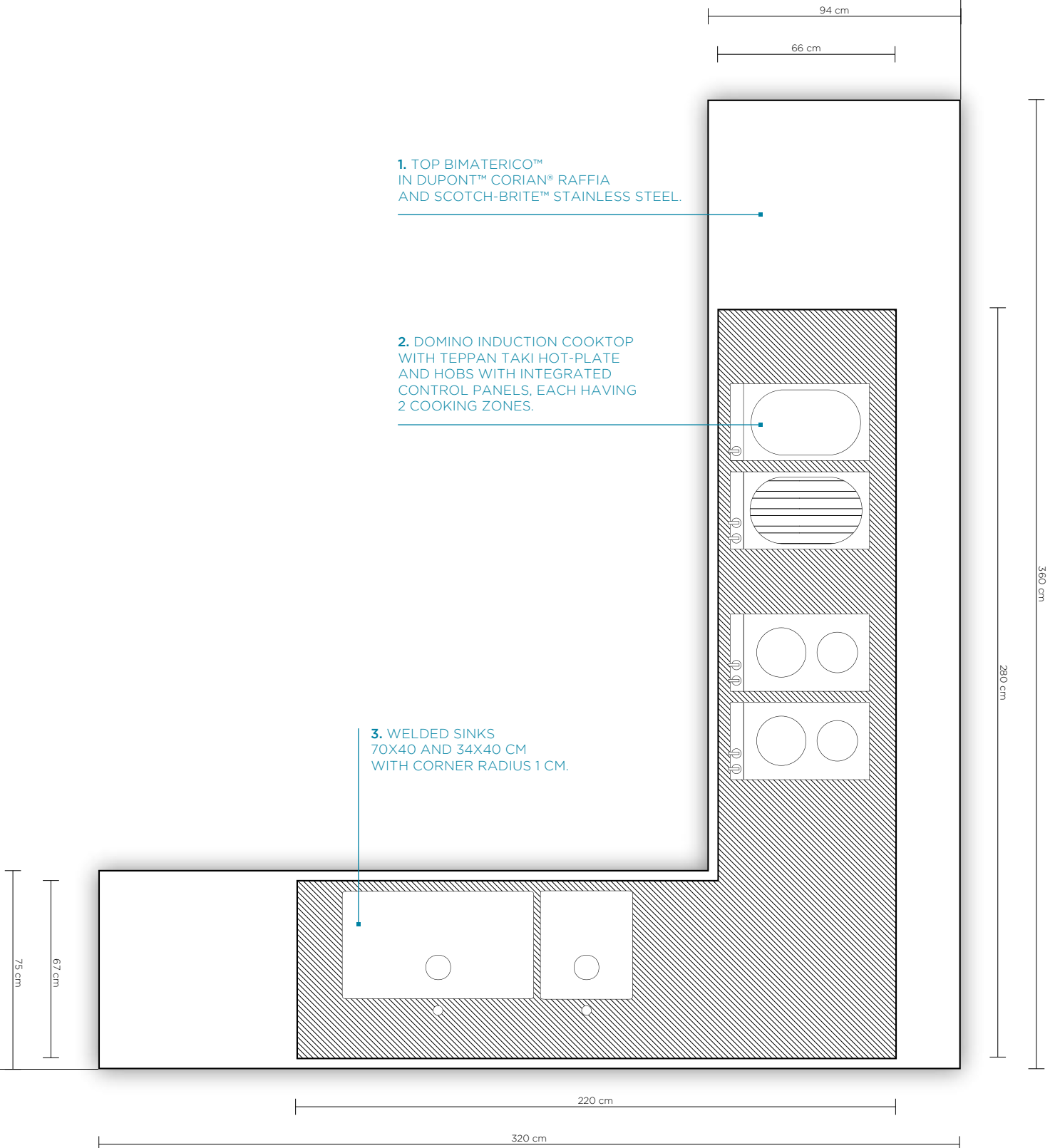
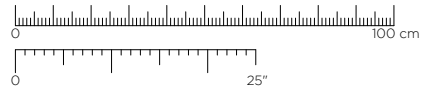

- 
1. TOP BIMATERICO™ IN DUPONT™ CORIAN® DESIGNER WHITE E ACCIAIO INOX CON FINITURA A SPECCHIO.
  2. PIANO COTTURA A GAS 118X37 CM CON 4 FUOCHI IN LINEA SALDATO.
  3. VASCA 45X45 CM SALDATA.
-





# GO FOR THE L-SHAPE

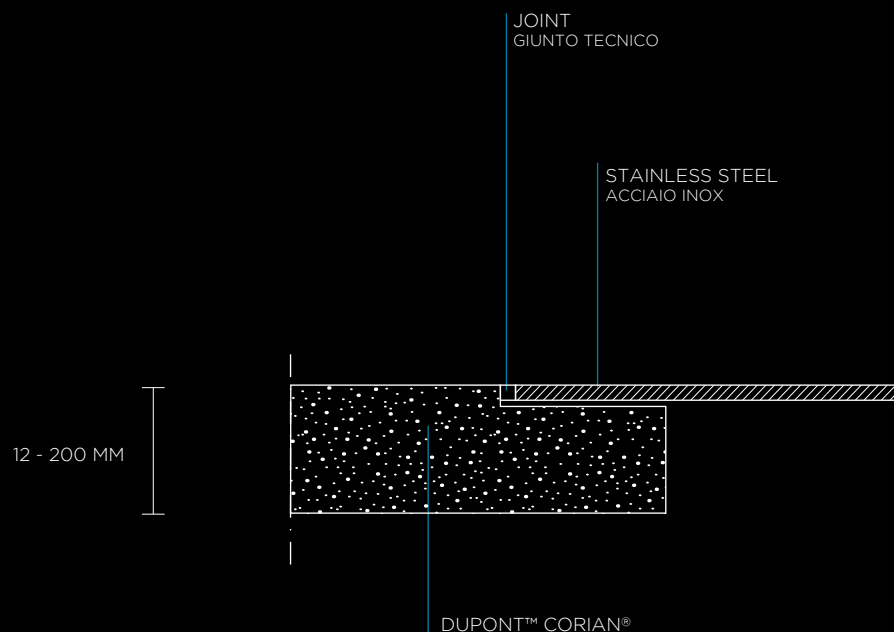
- 
1. TOP BIMATERICO™ IN DUPONT™ CORIAN® RAFFIA E ACCIAIO INOX CON FINITURA SCOTCH-BRITE™.
  2. PIANI COTTURA DOMINO TEPPAN YAKI, GRILL E PIANI AD INDUZIONE CON COMANDI INTEGRATI DA 2 ZONE DI COTTURA CIASCUNO.
  3. VASCHE 70X40 E 34X40 CON ANGOLI RAGGIO 1 CM SALDATE.
-



# TOP

PERFECT INTEGRATION BETWEEN THE DIVERSE WORK AREAS OF THE TOP BIMATERICO™ IS GUARANTEED BY THE EXCLUSIVE FLUSH MOUNTING SYSTEM OF THE TWO MATERIALS, DEVELOPED BY TECHLAB ITALIA, NOW IN THE PROCESS OF BEING PATENTED. AESTHETICS, FUNCTIONALITY AND HYGIENE ARE FINALLY PERFECTLY INTEGRATED INTO THE KITCHEN ALLOWING YOU TO EXPERIENCE THE KITCHEN LIKE NEVER BEFORE.

LA PERFETTA COMPLANARITÀ TRA LE DIVERSE AREE DEL PIANO BIMATERICO™ È GARANTITA DALL'ESCLUSIVO SISTEMA DI FISSAGGIO A FILO DEI DUE MATERIALI SVILUPPATO DA TECHLAB ITALIA E IN CORSO DI BREVETTAMENTO. ESTETICA, PRATICITÀ E IGIENICITÀ RAGGIUNGONO FINALMENTE LA PERFETTA INTEGRAZIONE PER CUCINARE E VIVERE LA CUCINA SENZA ALCUN TIPO DI LIMITAZIONE.



## UNLIMITED DESIGN FREEDOM

ALL THE TECHLAB ITALIA BIMATERICO™ TOPS CAN BE PRODUCED IN ANY THICKNESS, DIMENSION AND SHAPE TO CATER FOR YOUR WISHES, TASTE AND PERSONAL NEEDS. THE STAINLESS STEEL ELEMENT OF THE TOP BIMATERICO™ IS ALSO AVAILABLE IN SIMPLE OR COMPLEX FORMS AND CAN BE CUSTOM MADE FOR ANY PROJECT.

## PROGETTI SENZA LIMITI

TUTTI I TOP BIMATERICO™ DI TECHLAB ITALIA SONO REALIZZABILI IN QUALSIASI SPESSORE, DIMENSIONE E FORMA PER ASSECONDARE I VOSTRI DESIDERI, IL VOSTRO GUSTO E LE VOSTRE ESIGENZE PERSONALI. L'ELEMENTO IN ACCIAIO DEI TOP BIMATERICO™ È DISPONIBILE IN FORME SEMPLICI E COMPLESSE E, IN OGNI CASO, È POSSIBILE REALIZZARE QUALSIASI FORMA SU PROGETTO.

# MOUNTING METHODS FOR APPLIANCES

MODALITÀ DI INCASSO PER ELETTRODOMESTICI, VASCHE E ACCESSORI

ANY TYPE OF DOMESTIC APPLIANCE (SEE PAGE 63) CAN BE FITTED ON THE BIMATERICO™ SURFACE USING THE FOLLOWING TYPES OF INTEGRATION:

BIMATERICO™ PUÒ ACCOGLIERE SULLA SUA SUPERFICIE QUALSIASI TIPO DI ELETTRODOMESTICO (VEDI PAG. 63) MEDIANTE I SEGUENTI TIPI DI INTEGRAZIONE:

## WELDED

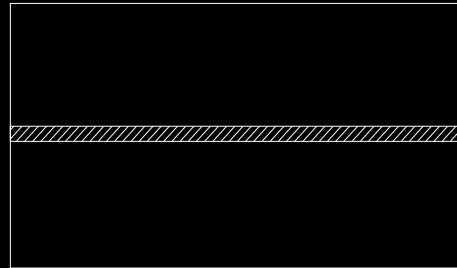
AVAILABLE FOR

- SINKS
- GAS COOKTOPS
- ACCESSORIES

## SALDATO

DISPONIBILE PER

- VASCHE
- PIANI COTTURA A GAS
- ACCESSORI



## FLUSH STAINLESS STEEL-STAINLESS STEEL

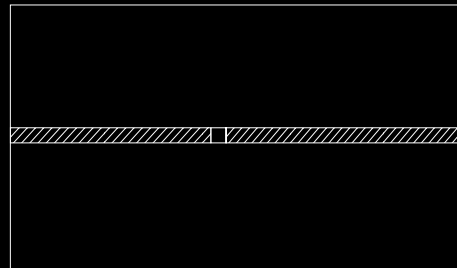
AVAILABLE FOR

- SINKS
- GAS COOKTOPS
- ACCESSORIES

## A FILO INOX-INOX

DISPONIBILE PER

- VASCHE
- PIANI COTTURA A GAS
- ACCESSORI



## FLUSH STAINLESS STEEL- CERAMIC HOB

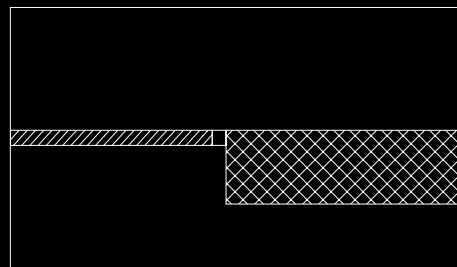
AVAILABLE FOR

- INDUCTION OR ELECTRICAL
- GLASS-CERAMIC COOKTOPS
- ACCESSORIES

## A FILO INOX-VETROCERAMICA

DISPONIBILE PER

- PIANI COTTURA IN VETROCERAMICA
- ELETTRICI E A INDUZIONE
- ACCESSORI



## BUILT IN

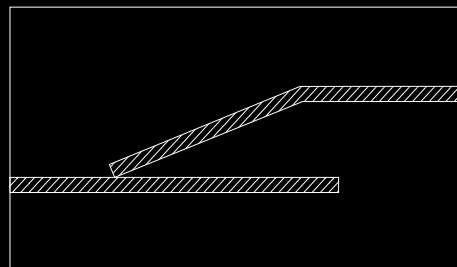
AVAILABLE FOR

- SINKS
- GAS, INDUCTION OR ELECTRICAL
- GLASS-CERAMIC COOKTOPS
- ACCESSORIES

## AD APPOGGIO

DISPONIBILE PER

- VASCHE
- PIANI COTTURA A GAS O VETROCERAMICA
- ELETTRICI E A INDUZIONE
- ACCESSORI



# DUPONT™ CORIAN®

DUPONT™ CORIAN® IS A HIGH PERFORMANCE MATERIAL USED TO MAKE FUNCTIONAL AND AESTHETIC FLAT AND CURVED SURFACES FOR INTERIOR DESIGN AND ARCHITECTURE APPLICATIONS, AIMED AT RESIDENTIAL AND PUBLIC SPACES, BOTH INDOORS AND OUTDOORS. DUPONT™ CORIAN® HAS A UNIFORM THICKNESS, IS NON-POROUS AND THEREFORE EXTREMELY HYGIENIC, IT CAN BE EASILY CLEANED AND, IF NECESSARY, REPAIRED.

DUPONT™ CORIAN® È UN MATERIALE AD ALTE PRESTAZIONI FUNZIONALI ED ESTETICHE UTILIZZATO PER REALIZZARE SUPERFICI PIANE E CURVE PER APPLICAZIONI DI ARREDAMENTO, DESIGN E ARCHITETTURA, DESTINATE A SPAZI RESIDENZIALI E PUBBLICI, IN AMBIENTI INTERNI ED ESTERNI. DUPONT™ CORIAN® È OMOGENEO IN TUTTO LO SPESSORE, È NON-POROSO E QUINDI ESTREMAMENTE IGIENICO, VIENE FACILMENTE PULITO E, SE NECESSARIO, RIPRISTINATO.




DESIGNER WHITE




GLACIER WHITE




WHITE JASMINE




PEARL GRAY



BISQUE



BONE



RAFFIA



SAND



CLAY



SIENNA BROWN\*



MEDEA\*




NIGHT SKY\*




WARM GRAY



DOVE



ANTHRACITE\*



NOCTURNE\*

\*DARK, HEAVILY PIGMENTED COLOURS OF CORIAN® WILL SHOW SCRATCHES, DUST AND ORDINARY WEAR AND TEAR MORE READILY THAN LIGHTER COLOURS.


\*LE TONALITÀ PIÙ SCURE, CHE CONTENGONO UNA QUANTITÀ MAGGIORE DI PIGMENTI, RENDONO PIÙ EVIDENTI I GRAFFI, LA POLVERE E IN GENERALE SONO PIÙ SOGGETTI ALL'USURA RISPETTO AI COLORI PIÙ CHIARI.

## STAINLESS STEEL

### ACCIAIO INOX

THE METALLIC ELEMENTS OF BIMATERICO™ ARE PRODUCED IN STAINLESS STEEL. THIS MATERIAL WAS CHOSEN BY TECHLAB ITALIA DUE TO ITS HIGH TECHNICAL QUALITIES AND HIGH MECHANICAL RESISTANCE. LOW THERMAL CONDUCTOR AND EASY TO CLEAN, IT IS IDEAL FOR THE KITCHEN AS IT IS NOT TOXIC AND HAS A VERY LOW LEVEL OF POROSITY WHICH MEANS IT DOES NOT HOLD IMPURITIES.

GLI ELEMENTI METALLICI DI BIMATERICO™ SONO REALIZZATI IN ACCIAIO INOX, MATERIALE SCELTO DA TECHLAB ITALIA PER LE SUE GRANDI QUALITÀ TECNICHE DI ELEVATA RESISTENZA MECCANICA, SCARSA CONDUCIBILITÀ TERMICA E FACILITÀ DI PULITURA. L'ACCIAIO INOX, INOLTRE, È UN MATERIALE IGIENICO E IDEALE PER LA CUCINA GRAZIE ALLA SUA NON TOSSICITÀ E ALLA SUA BASSA POROSITÀ CHE NON TRATTIENE LE IMPURITÀ.



SATINATO



SCOTCH-BRITE™



SPECCHIO

# APPLIANCES

## ELETTRODOMESTICI, VASCHE E ACCESSORI

BIMATERICO™ ALLOWS FOR THE PERFECT INTEGRATION OF ANY TYPE OF DOMESTIC APPLIANCE ON ITS SURFACE. THIS SECTION ONLY CONTAINS A SHORT LIST OF DOMESTIC APPLIANCES AND ACCESSORIES WHICH CAN BE IMPLEMENTED USING THE NUMEROUS VARIANTS FOUND ON THE MARKET AND SUGGESTED BY YOUR PROJECT MANAGER.

BIMATERICO™ ACCOGLIE QUALSIASI ELETTRODOMESTICO INTEGRANDOLO PERFETTAMENTE SULLA SUA SUPERFICIE. IN QUESTA SEZIONE È CONTENUTO SOLO UN BREVE ELENCO DI ELETTRODOMESTICI E ACCESSORI CHE POTRANNO ESSERE IMPLEMENTATI ATTRAVERSO LE INNUMERAVOLI VARIANTI PRESENTI NEL MERCATO E ATTRAVERSO I CONSIGLI DEL VOSTRO PROGETTISTA DI FIDUCIA.

### EXAMPLES ESEMPI

#### ELECTRIC, INDUCTION AND GAS COOKTOPS PIANI COTTURA ELETTRICI, A INDUZIONE E A GAS



CERAMIC-GLASS  
EL./IND.  
5 ZONES



CERAMIC-GLASS  
EL./IND.  
4 ZONES



CERAMIC-GLASS  
EL./IND.  
3 ZONES



CERAMIC-GLASS  
EL./IND.  
4 ZONES



CERAMIC-GLASS  
EL./IND.  
3 ZONES



CERAMIC-GLASS  
EL./IND.  
4 ZONES



GAS  
6 BURNERS



GAS  
5 BURNERS



GAS  
5 BURNERS



GAS  
4 BURNERS



GAS  
2 BURNERS



GAS  
3 BURNERS



GAS  
4 BURNERS



CERAMIC-GLASS  
EL./IND.  
1 ZONE



CERAMIC-GLASS  
EL./IND.  
2 ZONES



TEPPAN  
YAKI



GAS  
1 BURNER



GAS  
2 BURNERS



GRILL



WOK



DEEP  
FRYER



STEAMER



GRILL



TEPPAN  
YAKI

#### SINKS RADIUS 0, 10, 60 MM VASCHE CON ANGOLI RAGGIO 0, 10, 60 MM



180



270



340



400



450



500



700



760



800



#### ACCESSORIES ACCESSORI



BUILT-IN  
SCALE



RETRACTABLE  
POWERPOINT



RETRACTABLE  
VENTILATION DUCT



INTEGRATED  
COMPARTMENT



SOAP  
DISPENSER



TIMER

ALL THE DOMESTIC APPLIANCES DESCRIBED ON THIS PAGE CAN BE FITTED ON THE TOP BIMATERICO™ ACCORDING TO THE INSTRUCTIONS GIVEN ON PAGE 61.

TUTTI GLI ELETTRODOMESTICI DESCRITTI IN QUESTA PAGINA POSSONO ESSERE INSTALLATI SUL PIANO MEDIANTE LE MODALITÀ DESCRITTE A PAG. 61.

## **TECHLAB**ITALIA

### **HEADQUARTERS**

VIA MARTIGNACCO 180  
33100 UDINE, ITALY  
PHONE: +39 0432 402021  
FAX: +39 0432 540987

### **OPERATIONAL HEADQUARTERS**

VIALE DEL LAVORO, 31/33  
Z.I.U. - FRAZ. LAUZACCO  
33050 PAVIA DI UDINE (UD), ITALY  
PHONE: +39 0432 403500  
FAX: +39 0432 540987

[WWW.TECHLABITALIA.COM](http://WWW.TECHLABITALIA.COM)

### **SPECIAL THANKS TO:**

VARENNA POLIFORM  
FOSTER  
GAGGENAU  
SBABO CUCINE

### **CREDITS:**

ART DIRECTION . NICOLETTA BERTOLISSI+ANDREA RUFFINI  
BY IDEASINPROGRESS.IT  
STYLING . LARA VIDOTTO  
PHOTO . MICHELE ZUCCATO+DIEGO FAVA  
GRAPHIC DESIGN . ALESSANDRO MAZZERO  
BY 530MQ.COM  
PRINT . GRAFICHE MANZANESI

© TECH LAB ITALIA - EDITION 2010

ALL RIGHTS RESERVED: TECHLAB ITALIA IS ENTITLED TO MAKE THE NECESSARY MODIFICATIONS WITHOUT ANY NOTICE. IMAGES AND COLOUR RENDERING MAY CHANGE ACCORDING TO THE PRINTER USED. DATA AND DIMENSIONS ARE NOT BINDING. REPRODUCTION, EVEN IF PARTIAL, IS FORBIDDEN. THE BRANDS LISTED IN THE PRESENT CATALOGUE BELONG TO THE RESPECTIVE COMPANIES.

© TECH LAB ITALIA - EDIZIONE 2010

TUTTI I DIRITTI RISERVATI: TECHLAB ITALIA SI RISERVA DI APPORTARE LE MODIFICHE RITENUTE NECESSARIE SENZA OBBLIGO DI PREAVVISO. IMMAGINI E RESE CROMATICHE SONO SOGGETTE ALLE RESE DI STAMPA. DATI E MISURE NON SONO VINCOLANTI. VIETATA LA RIPRODUZIONE ANCHE PARZIALE. I MARCHI CITATI NEL PRESENTE CATALOGO SONO DI PROPRIETÀ DELLE RISPETTIVE SOCIETÀ.

ALL THE WORKTOPS PRODUCED BY TECHLAB ITALIA IN DUPONT™ CORIAN®, EVEN WHEN COMBINED WITH LARGE STEEL PLATES, ARE COVERED BY A 10 YEAR WARRANTY OF DUPONT, ON THE MATERIALS AND THE WORK THAT HAVE BEEN CARRIED OUT BY TECHLAB ITALIA AS A MEMBER OF THE "DUPONT™ CORIAN® QUALITY NETWORK".

TECHLAB ITALIA IS A MEMBER OF THIS QUALITY NETWORK (NUM BER 0618) "IN RECOGNITION OF THE COMMITMENT TO THE PURSUIT OF HIGH QUALITY STANDARDS IN FABRICATING DUPONT™ CORIAN®".

BIMATERICO™ TOP AN D BIMATERICO™ ARE COMMERCIAL TRADEMARKS OF TECHLAB ITALIA . (PATENT PENDING ).

DUPONT™ AND CORIAN® ARE A TRADEMARK AND A REGISTERED TRADEMARK OF E. I. DU PONT DE NEMOURS AND COMPANY OR ITS AFFILIATES.

TUTTI I PIANI IN DUPONT™ CORIAN® PRODOTTI DA TECHLAB ITALIA, ANCHE COMBINATI ALLE GRANDI LASTRE DI ACCIAIO, SONO COPERTI DALLA GARANZIA DECENNALE DI DUPONT SUL MATERIALE E SULLE LAVORAZIONI EFFETUATE DA TECHLAB ITALIA IN QUANTO MEMBRO DEL "DUPONT™ CORIAN® QUALITY NETWORK".

TECHLAB ITALIA È UN'AZIENDA APPARTENENTE AL "DUPONT™ CORIAN® QUALITY NETWORK " (NUMERO 0618)" IN RICONOSCIMENTO DELL'IMPEGNO AL PERSEGUIMENTO DEGLI ALTI STANDARD DI QUALITÀ NELLA LAVORAZIONE DI DUPONT™ CORIAN®".

TOP BIMATERICO™ E BIMATERICO™ SONO MARCHI COMMERCIALI DI TECHLAB ITALIA. (PATENT PENDING ).

DUPONT™ CORIAN® SONO UN MARCHIO COMMERCIALE E UN MARCHIO COMMERCIALE REGISTRATO DI E. I. DU PONT DE NEMOURS AND COMPANY O DI SUE SOCIETÀ AFFILIATE.



